

9月期 ミニディスクロージャー誌

ASUKA REPORT 2024

2024年9月末の概要について

ごあいさつ

組合員ならびにお取引先の皆さまにおかれましては、平素より当組合に対しまして格別のご愛顧、お引き立てを賜り厚く御礼申し上げます。

令和6年能登半島地震ならびに令和6年奥能登豪雨により被災されました皆さまに謹んでお見舞い申し上げます。

さて、この度2024年9月末の半期ディスクロージャー誌を作成いたしましたので、ご高覧賜り皆さま方の当組合へのご理解を一層深めていただければ幸いに存じます。

今後とも役職員一同一丸となって、地域社会への貢献等に邁進していく所存ですので、なお一層のご支援・ご協力を賜りますようお願い申し上げます。

理事長 木村 弘

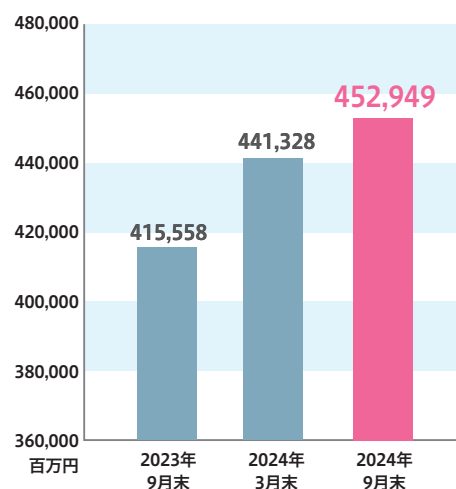
業績

預金について

預金につきましては、「あおば」「あすか」を中心とした定期預金商品が引き続き底堅い人気を得ました結果、9月末残高は、2024年3月末比11,621百万円増加した452,949百万円となりました。

定期預金商品については、60歳以上の方の強い味方「プラチナ定期」「シルバー定期」など他にも豊富なラインナップを取り揃えております。

預金残高の3半期推移



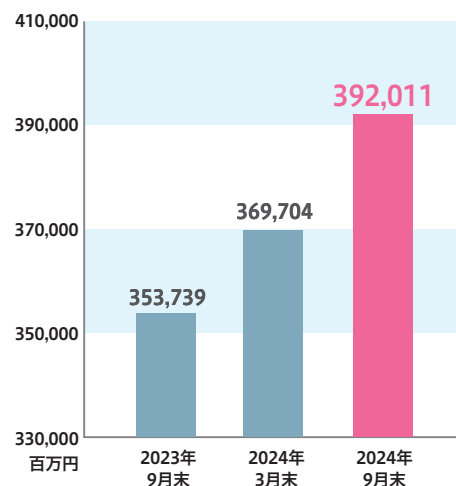
預金残高
452,949
百万円
前期末比2.6%増加

貸出金について

貸出金につきましては、「アフターコロナ」へ向けのお取引先支援を継続するとともに、引き続き不動産担保ローンなどの融資商品の積極販売や事業性評価による融資に取り組んだ結果、9月末残高は、2024年3月末比22,307百万円増加した392,011百万円となりました。

その他、個人のお客さま向けの「住宅ローン」もごございますので、お気軽にご相談ください。

貸出金残高の3半期推移



貸出金残高
392,011
百万円
前期末比6.0%増加

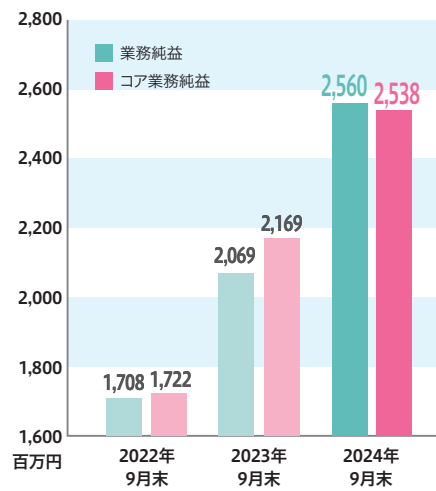
業務純益・ コア業務純益について

業務収益につきましては、貸出金残高が大きく伸長したことにより、前年同月比753百万円増加した5,397百万円となりました。

一方、業務費用につきましては、預金利息の増加及び経費の増加により、前年同月比261百万円増加した2,836百万円となりました。

その結果、業務純益は前年同月比491百万円増加した2,560百万円となりました。

業務純益・コア業務純益の3カ年推移



業務純益

2,560
百万円

前年比23.7%増加

コア業務純益

2,538
百万円

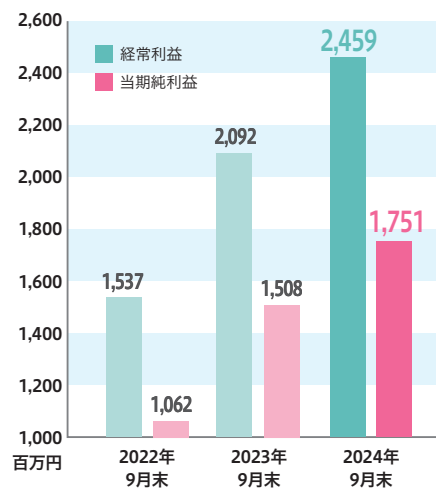
前年比17.0%増加

経常利益・ 当期純利益について

経常利益につきましては、臨時収支は減少したものの、業務純益が増加したことにより、前年同月比367百万円増加した2,459百万円となりました。

その結果、税引後当期純利益につきましては、前年同月比243百万円増加した1,751百万円となりました。

経常利益・当期純利益(税引後)の3カ年推移



経常利益

2,459
百万円

前年比17.5%増加

当期純利益

1,751
百万円

前年比16.1%増加

自己資本について

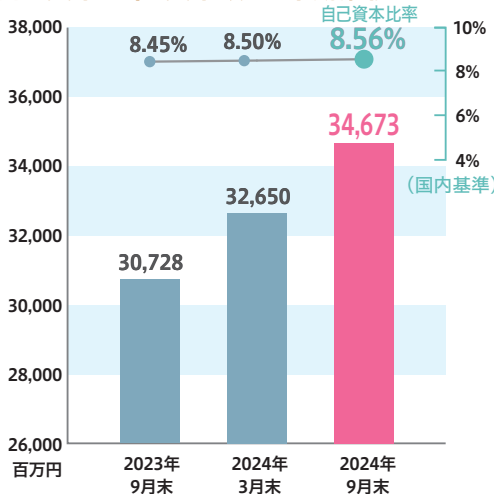
自己資本比率につきましては、好調な貸出金残高の伸長により分母であるリスク資産額が増加したものの、内部保留の積上げならびに普通出資金の増加により、2024年3月末比0.06ポイント上昇した8.56%となりました。

当組合の自己資本比率は上記のとおり8.56%と、国内基準である4%を上回っており、経営の健全性・安全性を十分に保っております。

$$\frac{\text{自己資本額 (34,673百万円)}}{\text{※リスク資産額 (405,002百万円)}} = 8.56\%$$

※資産の内容ごとに信用リスクの度合いが考慮されます。

自己資本比率・資本額の3半期推移



自己資本比率

8.56%

前期末比
0.06ポイント上昇

自己資本額

34,673
百万円

前期末比6.1%増加

財務諸表

貸借対照表

(単位:千円)

資産の部	2023年9月末	2024年9月末
現金	2,235,845	2,749,457
預け金	85,222,746	88,156,054
コールローン	—	—
買入金銭債権	—	—
有価証券	4,103,990	3,002,790
地方債	99,520	198,230
社債	704,020	500,050
株式	11,700	11,700
その他の証券	3,288,750	2,292,810
貸出金	353,739,518	392,011,824
割引手形	26,299	36,977
手形貸付	35,881,920	43,962,189
証書貸付	317,487,538	347,608,185
当座貸越	343,760	404,472
その他資産	2,037,422	2,036,603
未決済為替貸	68,070	128,119
全信組連出資金	1,117,000	1,117,000
前払費用	432	52
未収収益	441,318	197,058
その他の資産	410,601	594,373
有形固定資産	2,820,886	3,129,979
建物	878,646	1,300,410
土地	1,724,622	1,724,622
建設仮勘定	123,736	—
その他の有形固定資産	93,880	104,946
無形固定資産	69,194	47,507
ソフトウェア	60,120	38,434
その他の無形固定資産	9,073	9,073
繰延税金資産	237,787	304,400
債務保証見返	59,247	54,538
貸倒引当金	△ 1,955,308	△ 1,978,482
(うち個別貸倒引当金)	(△ 773,386)	(△ 466,921)
資産の部合計	448,571,330	489,514,673

負債の部	2023年9月末	2024年9月末
預金積金	415,558,358	452,949,099
当座預金	1,946,902	1,727,448
普通預金	55,478,728	64,379,309
貯蓄預金	9,861	9,863
通知預金	—	—
定期預金	357,784,887	386,248,790
定期積金	239,850	243,249
その他の預金	98,128	340,438
借入金	—	—
借入金	—	—
当座借越	—	—
その他負債	2,625,124	2,602,936
未決済為替借	48,328	23,859
未払費用	1,480,072	1,306,917
給付補填備金	405	520
未払法人税等	572,631	626,522
前受収益	118,979	236,108
職員預り金	275,788	271,826
資産除去債務	40,497	36,884
その他の負債	88,422	100,297
賞与引当金	252,280	260,822
退職給付引当金	312,427	308,909
役員退職慰労引当金	143,481	120,653
睡眠預金払戻損失引当金	32,879	29,294
偶発損失引当金	107	240
繰延税金負債	—	—
債務保証	59,247	54,538
負債の部合計	418,983,907	456,326,494
純資産の部	2023年9月末	2024年9月末
出資金	8,378,314	8,839,588
普通出資金	5,378,314	5,839,588
優先出資金	3,000,000	3,000,000
資本剰余金	3,000,000	3,000,000
資本準備金	3,000,000	3,000,000
利益剰余金	18,218,639	21,357,515
利益準備金	2,900,000	3,250,000
その他利益剰余金	15,318,639	18,107,515
特別積立金	13,700,000	16,250,000
(経営基盤強化積立金)	(13,700,000)	(16,250,000)
当期末処分剰余金	1,618,639	1,857,515
組合員勘定合計	29,596,953	33,197,103
その他有価証券評価差額金	△ 9,530	△ 8,923
評価・換算差額等合計	△ 9,530	△ 8,923
純資産の部合計	29,587,423	33,188,179
負債及び純資産の部合計	448,571,330	489,514,673

損益計算書

科目	2023年9月末	2024年9月末
経常収益	4,649,655	5,399,608
資金運用収益	4,140,904	4,687,333
貸出金利息	4,032,198	4,575,416
預け金利息	48,148	58,139
コールローン利息	—	—
有価証券利息配当金	19,752	17,431
その他の受入利息	40,804	36,345
役務取引等収益	500,130	707,269
受入為替手数料	12,803	13,853
その他の役務収益	487,327	693,416
その他業務収益	2,921	2,728
その他の業務収益	2,921	2,728
その他経常収益	5,699	2,276
貸倒引当金戻入益	—	—
償却債権取立益	151	167
その他の経常収益	5,547	2,109
経常費用	2,557,386	2,940,588
資金調達費用	752,410	977,624
預金利息	748,106	973,282
給付補填備金繰入額	108	109
借入金利息	—	—
その他の支払利息	4,194	4,232
役務取引等費用	42,404	50,946
支払為替手数料	5,668	6,371
その他の役務費用	36,735	44,575
その他業務費用	203	62
その他の業務費用	203	62
経費	1,686,339	1,886,564
人件費	928,417	1,002,926
物件費	672,759	788,091
税金	85,162	95,546
その他経常費用	76,028	25,389
貸倒引当金繰入額	64,107	2,162
貸出金償却	—	—
その他資産償却	11,537	14,175
その他の経常費用	382	9,051
経常利益	2,092,268	2,459,019

(単位:千円)

科目	2023年9月末	2024年9月末
特別利益	10	—
その他の特別利益	10	—
特別損失	1,750	1,134
固定資産処分損	0	1,134
減損損失	—	—
その他の特別損失	1,750	—
税引前当期純利益	2,090,528	2,457,885
法人税、住民税及び事業税	578,551	632,517
法人税等調整額	3,144	73,501
法人税等合計	581,695	706,018
当期純利益	1,508,833	1,751,866
繰越金(当期首残高)	109,806	105,648
当期末処分剰余金	1,618,639	1,857,515

業務粗利益・業務純益・コア業務純益の推移

(単位:千円)

	2022年9月末	2023年9月末	2024年9月末
業務粗利益	3,298,012	3,848,937	4,368,696
業務純益	1,708,950	2,069,165	2,560,612
コア業務純益	1,722,710	2,169,406	2,538,717

業務粗利益

- ①預貸金等の利息差益である「資金運用収支」
 - ②各種手数料等による「役務取引等収支」
 - ③国債等債券の売買等による「その他業務収支」
- 上記①から③までを合計した利益が「業務粗利益」となります。

業務純益

一般の企業でいう営業利益に相当する概念で、金融機関が本業でどれだけの収益をあげたのかを表す金融機関固有の収益指標です。

コア業務純益

業務純益のうち一般貸倒引当金繰入や債券売買損益等を除いたもので、金融機関としての実質的な収益力を表す指標です。

開示債権

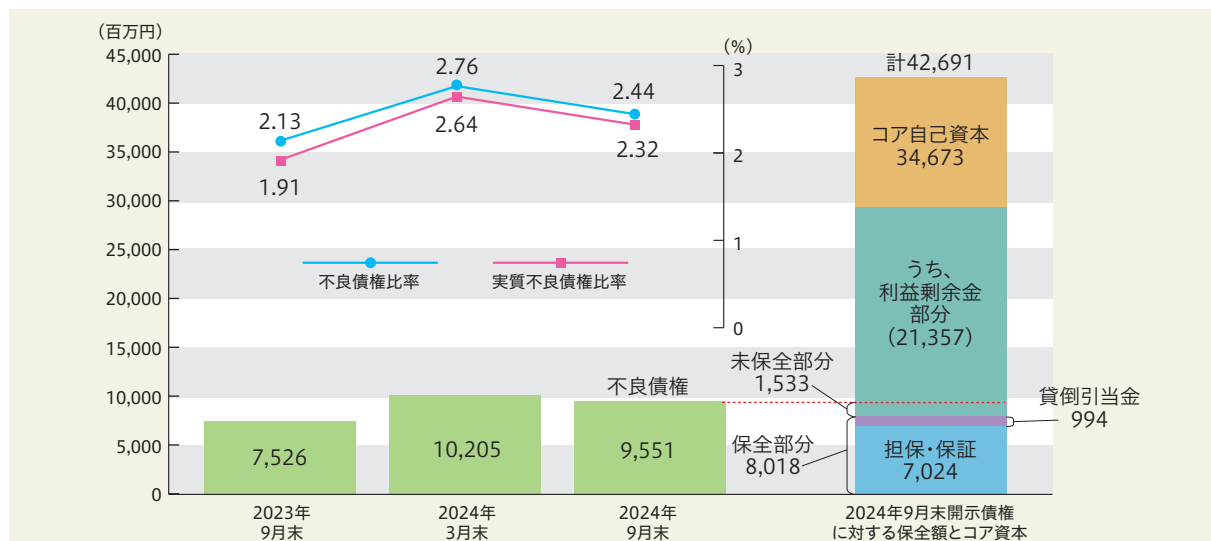
不良債権(金融再生法開示債権)比率ならびに実質不良債権比率

(単位:%)

区 分	2023年9月末(A)	2024年3月末(B)	2024年9月末(C)	増 減	
				(C)-(B)2024年3月末比	(C)-(A)2023年9月末比
不良債権比率	2.13	2.76	2.44	△0.32	0.31
実質不良債権比率	1.91	2.64	2.32	△0.32	0.41

2024年9月末の不良債権比率は2.44%(2024年3月末比△0.32ポイント)ですが、不良債権から個別貸倒引当金466百万円を差し引いた実質的な不良債権比率は2.32%(同△0.32ポイント)となっており、今後も資産内容の健全性を着実に向上させるべく引続き不良債権の処理を促進してまいります。

金融再生法開示債権と当組合自己資本の比較



2024年9月末における金融再生法上の不良債権は9,551百万円ですが、このうち7,024百万円が担保や保証でカバーされており、また994百万円の貸倒引当金を計上していることから、不良債権に対する保全率は83.96%となっております。

上記の金融再生法上の不良債権における未保全部分は1,533百万円ですが、2024年9月末におけるコア自己資本34,673百万円の十分な範囲内であり、また、出資金及び資本準備金、一般貸倒引当金を除いた利益剰余金21,357百万円の範囲内となっていることから、経営の健全性は確保されております。

協金法開示債権(リスク管理債権)及び金融再生法開示債権の保全・引当状況

(単位:百万円、%)

区 分	年 度	残高 (A)	担保・保証額 (B)	貸倒引当金 (C)	保全率 (B+C)/(A)	引当率 (C)/(A-B)
破産更生債権及びこれらに準ずる債権	2023年9月末	1,208	942	266	100.00	100.00
	2024年9月末	1,983	1,832	150	100.00	100.00
危険債権	2023年9月末	3,528	2,455	507	83.95	47.24
	2024年9月末	2,236	1,567	316	84.21	47.24
要管理債権	2023年9月末	2,789	1,644	276	68.84	24.12
	2024年9月末	5,331	3,624	527	77.88	30.92
三月以上延滞債権	2023年9月末	8	5	0	70.36	25.05
	2024年9月末	—	—	—	—	—
貸出条件緩和債権	2023年9月末	2,781	1,639	275	68.84	24.11
	2024年9月末	5,331	3,624	527	77.88	30.92
小 計	2023年9月末	7,526	5,041	1,049	80.93	42.24
	2024年9月末	9,551	7,024	994	83.96	39.37
正 常 債 権	2023年9月末	346,653	-	-	-	-
	2024年9月末	382,654	-	-	-	-
合 計	2023年9月末	354,180	-	-	-	-
	2024年9月末	392,205	-	-	-	-

有価証券・貸出金の状況

有価証券、金銭の信託等の取得原価又は契約価格、時価及び評価損益

(単位:千円)

項目	年度	取得原価	時価	貸借対照表価額	評価損益
有 価 証 券	2023年9月末	7,112,434	7,105,824	7,103,990	▲ 6,609
	2024年9月末	5,011,700	5,003,493	5,002,790	▲ 8,206
売買目的有価証券	2023年9月末	—	—	—	—
	2024年9月末	—	—	—	—
満期保有目的有価証券	2023年9月末	3,000,000	3,001,834	3,000,000	1,834
	2024年9月末	2,000,000	2,000,703	2,000,000	703
子会社・関連会社株式	2023年9月末	—	—	—	—
	2024年9月末	—	—	—	—
その他有価証券	2023年9月末	4,112,434	4,103,990	4,103,990	▲ 8,444
	2024年9月末	3,011,700	3,002,790	3,002,790	▲ 8,910
金 銭 の 信 託	2023年9月末	—	—	—	—
	2024年9月末	—	—	—	—
デリバティブ等商品	2023年9月末	—	—	—	—
	2024年9月末	—	—	—	—

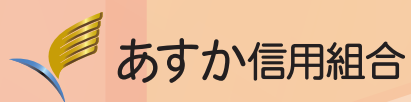
- (注) 1. 「時価」は、「金融商品に係る会計基準の設定に関する意見書」(企業会計審議会:1999年1月22日)に定める時価に基づいて表示しております。なお、時価のないものについては、帳簿価格で表示しております。
2. デリバティブ等商品とは、預金等と協同組合による金融事業に関する法律施行規則第41条第1項第5号に掲げる取引(金融先物取引、金融等デリバティブ取引、先物外国為替取引、有価証券デリバティブ取引等)を組合せた商品です。
3. 満期保有目的有価証券には、「預け金」中の譲渡性預け金が含まれております。

貸出金業種別残高・構成比

(単位:百万円、%)

業 種	2023年9月末			2024年9月末		
	件数	金額	構成比	件数	金額	構成比
製 造 業	15	1,706	0.5	12	600	0.2
農 業、林 業	—	—	—	—	—	—
漁 業	1	60	0.0	1	51	0.0
鉱業、採石業、砂利採取業	1	7	0.0	2	51	0.0
建 設 業	43	3,562	1.0	58	5,271	1.3
電気、ガス、熱供給、水道業	8	3,364	0.9	9	3,538	0.9
情 報 通 信 業	5	158	0.0	6	158	0.0
運 輸 業、郵 便 業	3	8	0.0	2	0	0.0
卸 売 業、小 売 業	124	11,190	3.2	172	17,141	4.4
金 融 業、保 険 業	9	2,097	0.6	7	1,910	0.5
不 動 産 業	1,039	197,846	55.9	1,247	225,890	57.6
宿 泊 業	208	44,483	12.6	208	42,580	10.9
飲 食 業	87	3,388	1.0	86	5,476	1.4
生活関連サービス業、娯楽業	62	21,205	6.0	56	19,727	5.0
教 育、学 習 支 援 業	12	1,108	0.3	12	986	0.3
医 療、福 祉	15	564	0.2	16	606	0.2
そ の 他 の サ ー ビ ス	185	20,582	5.8	207	21,209	5.4
そ の 他 の 産 業	6	311	0.1	7	116	0.0
小 計	1,823	311,648	88.1	2,108	345,319	88.1
個人(住宅・消費・納税資金等)	1,248	42,090	11.9	1,384	46,692	11.9
合 計	3,071	353,739	100.0	3,492	392,011	100.0

(注) 業種別区分は日本標準産業分類の大分類に準じて記載しております。



〒160-0021 東京都新宿区歌舞伎町 2 丁目 32 番 9 号

TEL 03-3208-5101 FAX 03-3208-5168

URL <https://www.asuka-c.jp>



ミックス
紙 | 責任ある森林
管理を支えています

