

2022 9月期  
ミニディスクロージャー誌  
ASUKA REPORT

# 2022年9月末の概要について

## ごあいさつ

組合員ならびにお取引先の皆さまにおかれましては、平素より当組合に対しまして格別のご愛顧、お引き立てを賜り厚く御礼申し上げます。

今なお猛威を振るっている新型コロナウイルス感染症の影響を受けておられる皆さまに謹んでお見舞い申し上げます。

さて、この度2022年9月末の半期ディスクロージャー誌を作成いたしましたので、ご高覧賜り皆さま方の当組合へのご理解を一層深めていただければ幸いに存じます。

今後とも役職員一同一丸となって、地域社会への貢献等に邁進していく所存ですので、なお一層のご支援・ご協力を賜りますようお願い申し上げます。

理事長 金 哲也

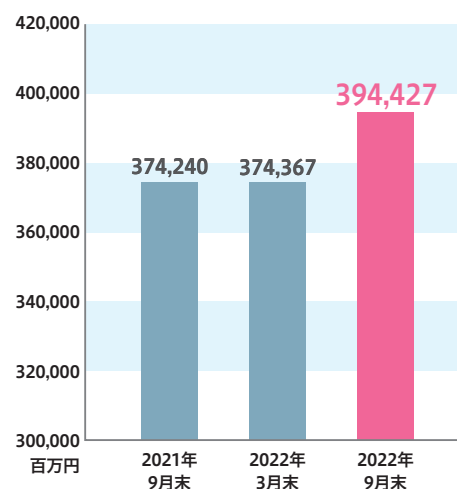
## 業績

### 預金について

預金につきましては、キャンペーン商品である「20周年記念定期預金」がご好評をいただくとともに、「あおば」「あすか」を中心とした定期預金商品が、引き続き底堅い人気を得ました結果、9月末残高は、2022年3月末比20,060百万円増加した394,427百万円となりました。

定期預金商品については、60歳以上の方の強い味方「プラチナ定期」「シルバー定期」など他にも豊富なラインナップを取り揃えております。

預金残高の3半期推移



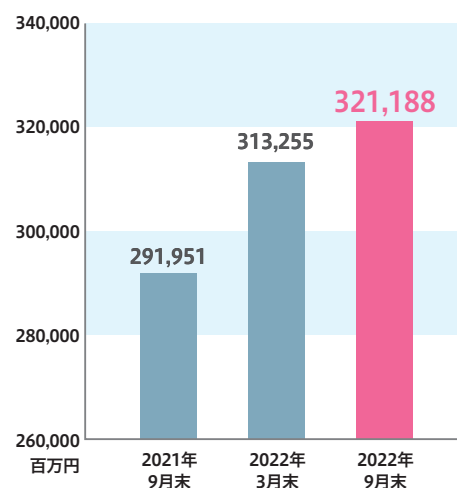
預金残高  
**394,427**  
百万円  
前期末比5.3%増加

### 貸出金について

貸出金残高につきましては、新型コロナウイルス感染症の長期化に伴うお取引先の資金繰り支援を最優先するとともに、引き続き不動産担保ローンなどの融資商品の積極販売や事業性評価による融資に取り組み、組合員の皆さまの資金需要にお応えした結果、2022年3月末比7,933百万円増加した321,188百万円となりました。

その他、「住宅ローン」、「おまとめローン」など個人のお客さま向けの融資商品もございますので、お気軽にご相談ください。

貸出金残高の3半期推移



貸出金残高  
**321,188**  
百万円  
前期末比2.5%増加

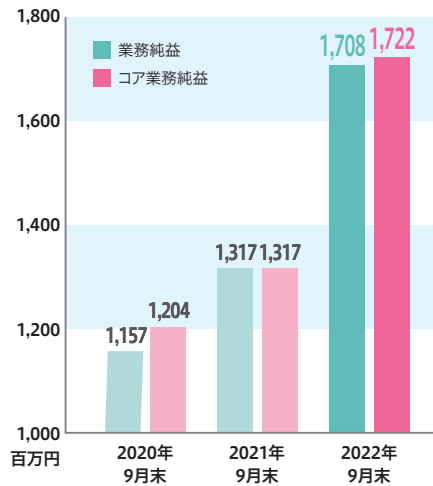
## 業務純益・ コア業務純益について

業務収益につきましては、貸出金残高が大きく伸長したことにより、前年同月比552百万円増加した4,032百万円となりました。

一方、業務費用につきましては、預金残高が大きく伸長したことにより、前年同月比160百万円増加した2,323百万円となりました。

その結果、業務純益は前年同月比391百万円増加した1,708百万円となりました。

業務純益・コア業務純益の3ヵ年推移



業務純益

**1,708**  
百万円

前年比29.7%増加

コア業務純益

**1,722**  
百万円

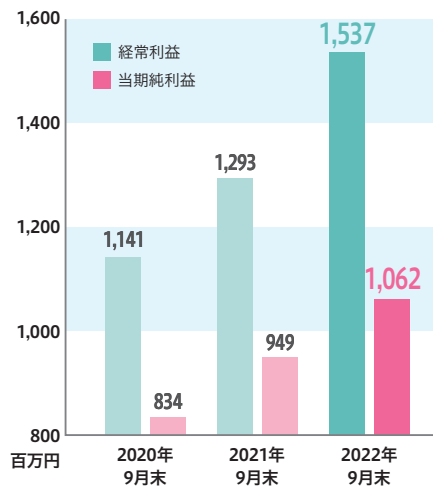
前年比30.7%増加

## 経常利益・ 当期純利益について

経常利益につきましては、臨時収支は減少したものの、業務純益が増加したことから、前年同月比244百万円増加した1,537百万円となりました。

その結果、税引後当期純利益につきましては、前年同月比113百万円増加した1,062百万円となりました。

経常利益・当期純利益(税引後)の3ヵ年推移



経常利益

**1,537**  
百万円

前年比18.8%増加

当期純利益

**1,062**  
百万円

前年比11.8%増加

## 自己資本について

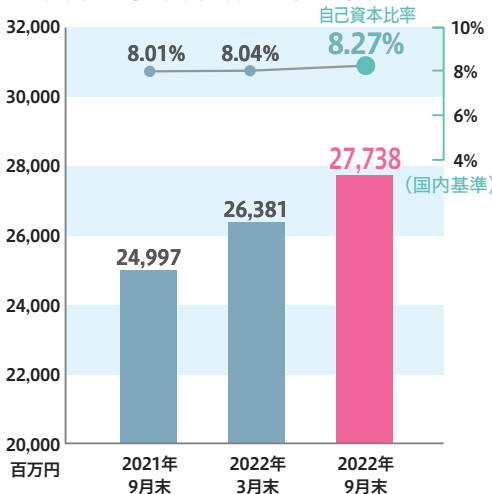
自己資本比率につきましては、好調な貸出金残高の伸長により分母であるリスク資産額が増加したものの、内部保留の積上げならびに普通出資金の増加により、2022年3月末比0.23ポイント上昇した8.27%となりました。

当組合の自己資本比率は上記のとおり8.27%と、国内基準である4%を上回っており、経営の健全性・安全性を十分に保っております。

$$\frac{\text{自己資本額 (27,738百万円)}}{\text{※リスク資産額 (335,274百万円)}} = 8.27\%$$

※資産の内容ごとに信用リスクの度合いが考慮されます。

自己資本比率・資本額の3半期推移



自己資本比率

**8.27%**

前期末比  
0.23ポイント上昇

自己資本額

**27,738**  
百万円

前期末比5.1%増加

# 財務諸表

## 貸借対照表

(単位:千円)

資産の部	2021年9月末	2022年9月末
現金	3,033,118	2,078,739
預け金	125,150,621	108,769,716
コールローン	—	—
買入金銭債権	—	—
有価証券	3,129,960	3,205,750
地方債	99,910	99,680
社債	1,318,410	708,380
株式	11,700	11,700
その他の証券	1,699,940	2,385,990
貸出金	291,951,630	321,188,821
割引手形	59,360	50,629
手形貸付	22,800,433	25,863,405
証書貸付	268,749,290	294,907,179
当座貸越	342,546	367,607
その他資産	1,746,978	1,719,251
未決済為替貸	22,855	21,720
全信組連出資金	1,117,000	1,117,000
前払費用	—	—
未収収益	198,463	208,631
その他の資産	408,659	371,899
有形固定資産	2,782,412	2,728,135
建物	939,846	902,320
土地	1,723,804	1,723,804
その他の有形固定資産	118,761	102,010
無形固定資産	87,434	93,483
ソフトウェア	78,361	84,410
その他の無形固定資産	9,073	9,073
繰延税金資産	—	218,505
債務保証見返	73,778	65,461
貸倒引当金	△ 1,406,456	△ 1,720,668
(うち個別貸倒引当金)	(△ 428,044)	(△ 629,355)
資産の部合計	426,549,479	438,347,197

負債の部	2021年9月末	2022年9月末
預金積金	374,240,258	394,427,504
当座預金	2,282,283	1,722,305
普通預金	50,377,698	50,308,928
貯蓄預金	229	230
通知預金	49,338	—
定期預金	320,055,148	341,523,268
定期積金	1,183,503	565,366
その他の預金	292,056	307,406
借入金	25,500,000	13,800,000
借入金	—	—
当座借越	25,500,000	13,800,000
その他負債	1,918,955	2,609,123
未決済為替借	20,105	26,695
未払費用	969,863	1,528,708
給付補填備金	746	545
未払法人税等	336,874	458,091
前受収益	237,666	238,973
職員預り金	273,535	269,248
資産除去債務	40,111	40,307
その他の負債	40,053	46,552
賞与引当金	244,908	251,121
退職給付引当金	274,959	295,651
役員退職慰労引当金	117,822	130,536
睡眠預金払戻損失引当金	81,114	61,949
偶発損失引当金	114	121
繰延税金負債	4,891	—
債務保証	73,778	65,461
負債の部合計	402,456,802	411,641,469
純資産の部	2021年9月末	2022年9月末
出資金	7,327,467	7,991,903
普通出資金	4,327,467	4,991,903
優先出資金	3,000,000	3,000,000
資本剰余金	3,000,000	3,000,000
資本準備金	3,000,000	3,000,000
利益剰余金	13,755,106	15,723,873
利益準備金	2,400,000	2,650,000
その他利益剰余金	11,355,106	13,073,873
特別積立金	10,300,000	11,900,000
(経営基盤強化積立金)	(10,300,000)	(11,900,000)
当期末処分剰余金	1,055,106	1,173,873
組合員勘定合計	24,082,573	26,715,776
その他有価証券評価差額金	10,102	△ 10,049
評価・換算差額等合計	10,102	△ 10,049
純資産の部合計	24,092,676	26,705,727
負債及び純資産の部合計	426,549,479	438,347,197

## 損益計算書

科目	2021年9月末	2022年9月末
<b>経常収益</b>	<b>3,480,987</b>	<b>4,032,755</b>
資金運用収益	3,182,665	3,620,024
貸出金利息	3,082,335	3,505,739
預け金利息	58,346	56,748
コールローン利息	—	—
有価証券利息配当金	16,831	16,700
その他の受入利息	25,153	40,836
役員取引等収益	295,352	410,276
受入為替手数料	16,855	12,478
その他の役員収益	278,497	397,797
その他業務収益	2,124	2,280
その他の業務収益	2,124	2,280
その他経常収益	843	174
貸倒引当金戻入益	493	—
償却債権取立益	151	167
その他の経常収益	198	6
<b>経常費用</b>	<b>2,187,675</b>	<b>2,495,352</b>
資金調達費用	621,353	705,052
預金利息	617,150	701,035
給付補填備金繰入額	384	198
借入金利息	△ 350	△ 293
その他の支払利息	4,169	4,111
役員取引等費用	16,781	29,264
支払為替手数料	8,596	5,371
その他の役員費用	8,185	23,892
その他業務費用	5	252
その他の業務費用	5	252
経費	1,539,509	1,582,578
人件費	895,036	906,166
物件費	567,605	598,955
税金	76,867	77,457
その他経常費用	10,024	178,204
貸倒引当金繰入額	—	167,828
貸出金償却	—	—
その他資産償却	9,896	10,221
その他の経常費用	127	154
<b>経常利益</b>	<b>1,293,311</b>	<b>1,537,403</b>

(単位:千円)

科目	2021年9月末	2022年9月末
<b>特別利益</b>	<b>10</b>	<b>4,273</b>
その他の特別利益	10	4,273
<b>特別損失</b>	<b>775</b>	<b>114</b>
固定資産処分損	190	114
減損損失	—	—
その他の特別損失	585	—
<b>税引前当期純利益</b>	<b>1,292,546</b>	<b>1,541,562</b>
法人税、住民税及び事業税	342,781	464,007
法人税等調整額	—	15,372
<b>法人税等合計</b>	<b>342,781</b>	<b>479,380</b>
<b>当期純利益</b>	<b>949,765</b>	<b>1,062,181</b>
繰越金(当期首残高)	105,341	111,691
<b>当期末処分剰余金</b>	<b>1,055,106</b>	<b>1,173,873</b>

## 業務粗利益・業務純益・コア業務純益の推移

(単位:千円)

	2020年9月末	2021年9月末	2022年9月末
<b>業務粗利益</b>	<b>2,692,307</b>	<b>2,842,002</b>	<b>3,298,012</b>
<b>業務純益</b>	<b>1,157,677</b>	<b>1,317,403</b>	<b>1,708,950</b>
<b>コア業務純益</b>	<b>1,204,348</b>	<b>1,317,403</b>	<b>1,722,710</b>

### 業務粗利益

- ①預貸金等の利息差益である「資金運用収支」
  - ②各種手数料等による「役員取引等収支」
  - ③国債等債券の売買等による「その他業務収支」
- 上記①から③までを合計した利益が「業務粗利益」となります。

### 業務純益

一般の企業でいう営業利益に相当する概念で、金融機関が本業でどれだけの収益をあげたのかを表す金融機関固有の収益指標です。

### コア業務純益

業務純益のうち一般貸倒引当金繰入や債券売買損益等を除いたもので、金融機関としての実質的な収益力を表す指標です。

# 開示債権

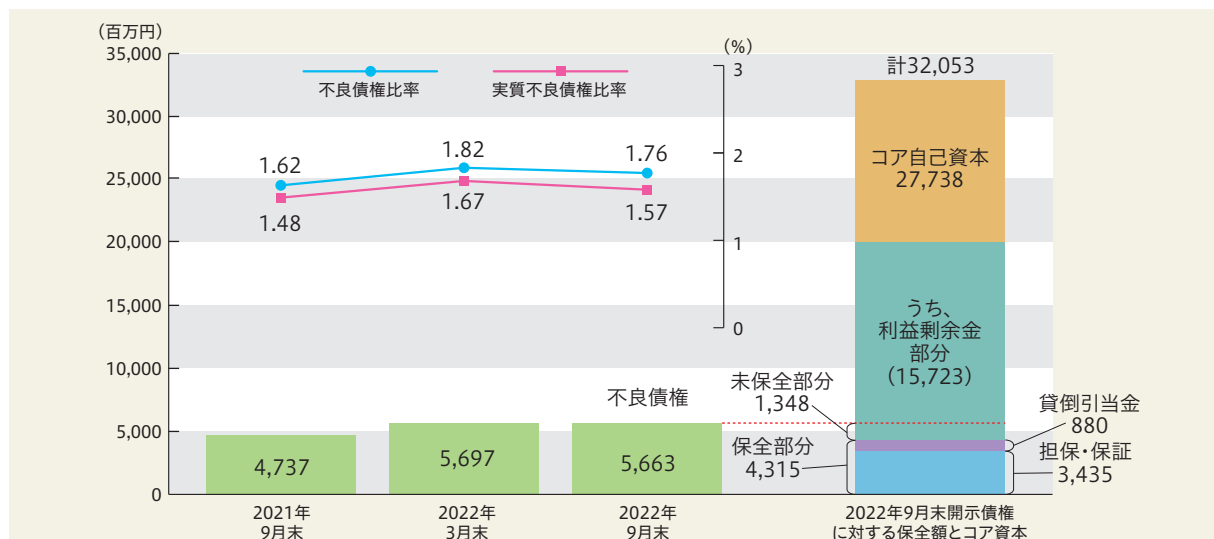
## 不良債権(金融再生法開示債権)比率ならびに実質不良債権比率

(単位:%)

区 分	2021年9月末(A)	2022年3月末(B)	2022年9月末(C)	増 減	
				(C)-(B)2022年3月末比	(C)-(A)2021年9月末比
不良債権比率	1.62	1.82	1.76	△0.06	0.14
実質不良債権比率	1.48	1.67	1.57	△0.10	0.09

2022年9月末の不良債権比率は1.76%(2022年3月末比△0.06ポイント)であります。不良債権から個別貸倒引当金629百万円を差し引いた実質的な不良債権比率は1.57%(同△0.10ポイント)となっており、今後も資産内容の健全性を着実に向上させるべく引き続き不良債権の処理を促進してまいります。

## 金融再生法開示債権と当組合自己資本の比較



2022年9月末における金融再生法上の不良債権は5,663百万円ですが、このうち3,435百万円が担保や保証でカバーされており、また880百万円の貸倒引当金を計上していることから、不良債権に対する保全率は76.19%となっております。

上記の金融再生法上の不良債権における未保全部分は1,348百万円ですが、2022年9月末におけるコア資本27,738百万円の十分な範囲内であり、また、出資金及び資本準備金、一般貸倒引当金を除いた利益剰余金15,723百万円の範囲内となっていることから、経営の健全性は確保されております。

## 協金法開示債権(リスク管理債権)及び金融再生法開示債権の保全・引当状況

(単位:百万円、%)

区 分	年 度	残高 (A)	担保・保証額 (B)	貸倒引当金 (C)	保全率 (B+C)/(A)	引当率 (C)/(A-B)
破産更生債権及びこれらに準ずる債権	2021年9月末	420	342	78	100.00	100.00
	2022年9月末	732	538	193	100.00	100.00
危険債権	2021年9月末	2,396	1,655	350	83.69	47.24
	2022年9月末	2,396	1,474	435	79.71	47.24
要管理債権	2021年9月末	1,921	911	190	57.33	18.84
	2022年9月末	2,534	1,421	250	65.98	22.55
三月以上延滞債権	2021年9月末	40	—	4	9.90	9.90
	2022年9月末	69	21	6	41.21	14.42
貸出条件緩和債権	2021年9月末	1,880	911	186	58.36	19.21
	2022年9月末	2,464	1,399	244	66.69	22.91
小 計	2021年9月末	4,737	2,908	618	74.45	33.81
	2022年9月末	5,663	3,435	880	76.19	39.50
正常債権	2021年9月末	287,422				
	2022年9月末	315,740				
合 計	2021年9月末	292,159				
	2022年9月末	321,404				



# 有価証券・貸出金の状況

## 有価証券、金銭の信託等の取得原価又は契約価格、時価及び評価損益

(単位:千円)

項目	年度	取得原価	時価	貸借対照表価額	評価損益
有 価 証 券	2021年9月末	6,114,966	6,132,332	6,129,960	17,366
	2022年9月末	8,213,536	8,210,790	8,205,750	▲ 2,746
売買目的有価証券	2021年9月末	—	—	—	—
	2022年9月末	—	—	—	—
満期保有目的有価証券	2021年9月末	3,000,000	3,002,372	3,000,000	2,372
	2022年9月末	5,000,000	5,005,040	5,000,000	5,040
子会社・関連会社株式	2021年9月末	—	—	—	—
	2022年9月末	—	—	—	—
その他有価証券	2021年9月末	3,114,966	3,129,960	3,129,960	14,993
	2022年9月末	3,213,536	3,205,750	3,205,750	▲ 7,786
金 銭 の 信 託	2021年9月末	—	—	—	—
	2022年9月末	—	—	—	—
デリバティブ等商品	2021年9月末	—	—	—	—
	2022年9月末	—	—	—	—

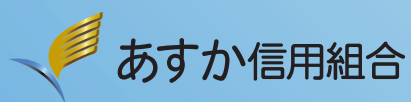
- (注) 1. 「時価」は、「金融商品に係る会計基準の設定に関する意見書」(企業会計審議会:1999年1月22日)に定める時価に基づいて表示しております。なお、時価のないものについては、帳簿価格で表示しております。  
 2. デリバティブ等商品とは、預金等と協同組合による金融事業に関する法律施行規則第41条第1項第5号に掲げる取引(金融先物取引、金融等デリバティブ取引、先物外国為替取引、有価証券デリバティブ取引等)を組合せた商品です。  
 3. 満期保有目的有価証券には、「預け金」中の譲渡性預け金が含まれております。

## 貸出金業種別残高・構成比

(単位:百万円、%)

業 種	2021年9月末			2022年9月末		
	件数	金額	構成比	件数	金額	構成比
製 造 業	12	1,192	0.4	12	1,622	0.5
農 業、林 業	—	—	—	1	0	0.0
漁 業	1	168	0.1	1	68	0.0
鉱 業、採石業、砂利採取業	1	9	0.0	1	8	0.0
建 設 業	44	6,591	2.3	41	4,480	1.4
電気、ガス、熱供給、水道業	1	351	0.1	6	3,584	1.1
情 報 通 信 業	2	141	0.0	2	34	0.0
運 輸 業、郵 便 業	4	61	0.0	4	38	0.0
卸 売 業、小 売 業	75	7,998	2.7	97	9,587	3.0
金 融 業、保 険 業	8	1,148	0.4	8	1,714	0.5
不 動 産 業	730	155,293	53.2	863	173,104	53.9
宿 泊 業	211	47,752	16.4	210	48,307	15.1
飲 食 業	84	4,089	1.4	85	3,274	1.0
生活関連サービス業、娯楽業	79	27,462	9.4	72	24,639	7.7
教 育、学 習 支 援 業	11	805	0.3	12	1,114	0.4
医 療、福 祉	9	518	0.2	12	726	0.2
そ の 他 の サ ー ビ ス	136	17,147	5.9	156	14,728	4.6
そ の 他 の 産 業	3	47	0.0	5	85	0.0
<b>小 計</b>	<b>1,411</b>	<b>270,782</b>	<b>92.8</b>	<b>1,588</b>	<b>287,121</b>	<b>89.4</b>
個人(住宅・消費・納税資金等)	653	21,168	7.2	1,053	34,067	10.6
<b>合 計</b>	<b>2,064</b>	<b>291,951</b>	<b>100.0</b>	<b>2,641</b>	<b>321,188</b>	<b>100.0</b>

(注) 業種別区分は日本標準産業分類の大分類に準じて記載しております。



〒160-0021 東京都新宿区歌舞伎町 2 丁目 32 番 9 号

TEL 03-3208-5101 FAX 03-3208-5168

URL <https://www.asuka-c.jp>

