

# ASUKA REPORT 2016

2016年9月期 ミニディスクロージャー誌



ASUKA CREDIT COOPERATIVE



あすか信用組合

# 平成28年9月末の概要について

## ごあいさつ

皆さまには、日頃より格別のご愛顧、お引き立てを賜り、心から御礼申し上げます。

さて、このたび平成28年9月末の半期ディスクロージャー誌を作成いたしましたので、ご高覧賜り、皆さま方のあすか信用組合へのご理解をより一層深めていただければ幸いに存じます。

今後とも、役職員一同一丸となって邁進していく所存でありますので、なお一層のご支援、ご協力を賜りますようお願い申し上げます。

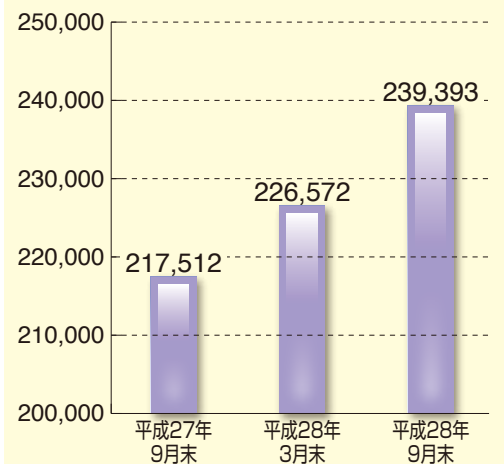
理事長 金 哲也

## 業績

### 預金について

預金残高につきましては、お客さまから大変ご好評頂いております、特別金利定期預金「あおば」が大幅に伸長した結果、平成28年3月末比12,821百万円増加した239,393百万円となりました。

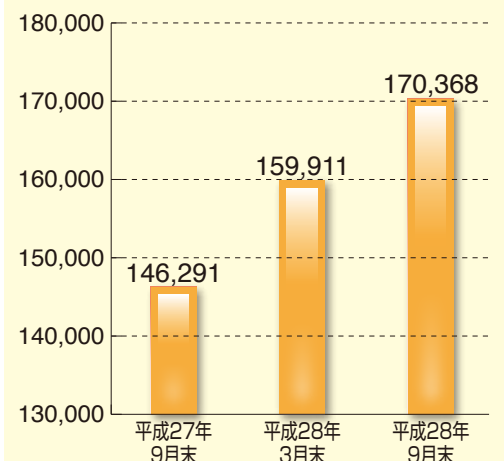
預金残高の3半期推移 (単位:百万円)



### 貸出金について

貸出金残高につきましては、不動産担保ローンなどの融資商品を引き続き積極的に販売するとともに、お取引先企業の事業性を評価した融資に取り組み、組合員の皆さまの旺盛な資金需要にお応えした結果、平成28年3月末比10,457百万円増加した170,368百万円となりました。

貸出金残高の3半期推移 (単位:百万円)



## 業務純益について

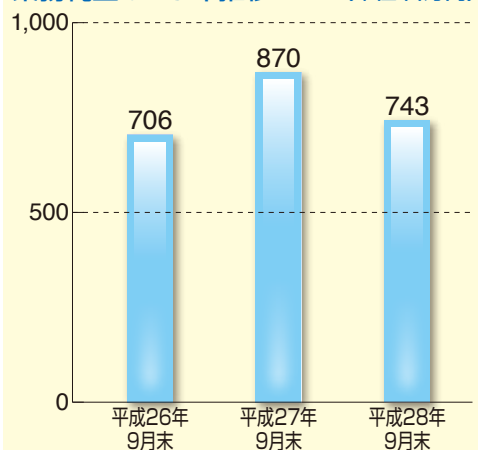
業務収益につきましては、前年同月比103百万円減少した2,555百万円となりました。

日銀のマイナス金利導入後、市場金利が低下し、預け金などの余資運用が減収となったことが主な要因であります。なお、貸出金利息は、特別要因があった前期の反動により54百万円減少していますが、貸出金は順調に推移しており、収益基盤は安定しております。

一方、業務費用につきましては、主に人件費が増加し、前年同月比23百万円増加した1,812百万円となりました。

その結果、業務純益は前年同月比126百万円減少した743百万円となりました。

業務純益の3か年推移 (単位:百万円)

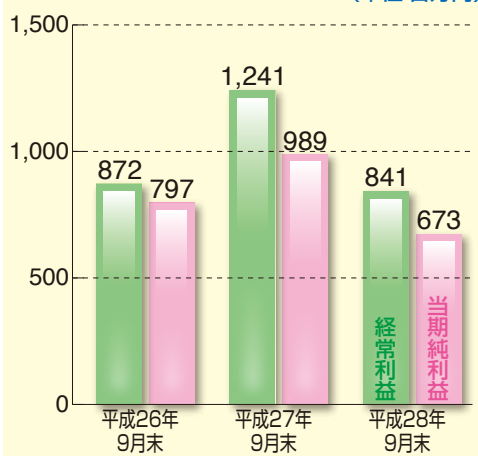


## 経常利益、当期純利益について

経常利益につきましては、前期、信用コストである貸倒引当金の取崩しによる戻入益380百万円を計上した反動から、前年同月比400百万円減少した841百万円となりました。

また、税引後当期純利益につきましては、前年同月比316百万円減少した673百万円となりました。

経常利益、当期純利益(税引後)の3か年推移 (単位:百万円)

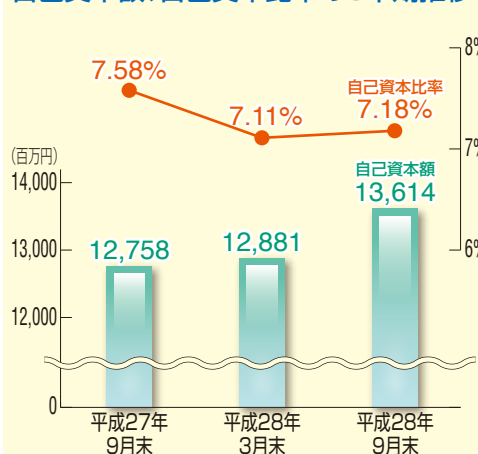


## 自己資本比率について

自己資本比率につきましては、利益金の積上げによる内部留保の強化を図り、自己資本の充実に努めた結果、平成28年3月末比0.07%上昇した7.18%となりました。

当組合の自己資本比率は上記のとおり7.18%と、国内基準である4%を上回っており、経営の健全性・安全性を十分に保っております。

自己資本額、自己資本比率の3半期推移



$$\frac{\text{自己資本額 (13,614百万円)}}{\text{※リスク資産額 (189,520百万円)}} = 7.18\%$$

※資産の内容ごとに信用リスクの度合いが考慮されます。

# 財務諸表

## 貸借対照表

(単位:千円)

資産の部	平成27年9月末	平成28年9月末	負債の部	平成27年9月末	平成28年9月末
現金	2,141,039	3,153,954	預金積金	217,512,273	239,393,601
預け金	55,371,377	73,137,349	当座預金	1,799,744	2,274,300
コールローン	24,800,000	8,300,000	普通預金	26,365,018	33,177,503
買入金銭債権	500,000	500,000	貯蓄預金	1,408	316
有価証券	7,082,825	9,178,462	通知預金	—	—
社債	510,450	1,104,760	定期預金	186,978,199	201,769,456
株式	171,348	171,060	定期積金	2,176,010	1,988,516
その他の証券	6,401,027	7,902,642	その他の預金	191,891	183,507
貸出金	146,291,589	170,368,564	借入金	7,829,170	13,500,000
割引手形	669,885	404,629	借入金	2,829,170	1,500,000
手形貸付	16,731,562	19,898,943	当座借越	5,000,000	12,000,000
証書貸付	128,870,934	150,039,006	その他負債	1,261,742	1,160,100
当座貸越	19,206	25,986	未決済為替借	7,402	10,803
その他資産	777,036	752,482	未払費用	537,673	533,361
未決済為替貸	2,217	4,944	給付補填備金	1,284	1,396
全信組連出資金	307,000	307,000	未払法人税等	267,621	163,248
前払費用	2,773	2,631	前受収益	132,370	133,677
未収収益	216,171	162,134	職員預り金	252,076	255,740
その他の資産	248,873	275,771	リース債務	4,868	2,328
有形固定資産	2,888,294	2,836,180	資産除去債務	26,462	27,038
建物	904,214	865,882	その他の負債	31,982	32,505
土地	1,936,885	1,905,905	賞与引当金	173,984	212,960
リース資産	4,868	2,328	退職給付引当金	187,115	208,010
その他の有形固定資産	42,325	62,063	睡眠預金払戻損失引当金	5,642	4,915
無形固定資産	18,151	15,299	偶発損失引当金	23	89
ソフトウェア	9,077	6,225	繰延税金負債	—	148
その他の無形固定資産	9,073	9,073	債務保証	341,408	305,636
繰延税金資産	—	—	負債の部合計	227,311,360	254,785,462
債務保証見返	341,408	305,636	純資産の部	平成27年9月末	平成28年9月末
貸倒引当金	△ 1,771,052	△ 1,964,672	出資金	4,041,396	3,923,775
(うち個別貸倒引当金)	(△ 1,502,374)	(△ 1,350,349)	普通出資金	4,041,396	3,923,775
資産の部合計	238,440,669	266,583,256	利益剰余金	7,100,896	7,881,047
			利益準備金	1,400,000	1,550,000
			その他利益剰余金	5,700,896	6,331,047
			特別積立金	4,600,000	5,550,000
			(経営基盤強化積立金)	(4,600,000)	(5,550,000)
			当期末処分剰余金	1,100,896	781,047
			組合員勘定合計	11,142,292	11,804,822
			その他有価証券評価差額金	△ 12,982	△ 7,028
			評価・換算差額等合計	△ 12,982	△ 7,028
			純資産の部合計	11,129,309	11,797,793
			負債及び純資産の部合計	238,440,669	266,583,256

## 損益計算書

(単位:千円)

科 目	平成27年9月末	平成28年9月末
<b>経 常 収 益</b>	<b>3,042,274</b>	<b>2,671,146</b>
資金運用収益	2,483,682	2,360,141
貸出金利息	2,260,430	2,206,014
預け金利息	132,523	87,135
コールローン利息	45,301	14,174
有価証券利息配当金	28,634	36,025
その他の受入利息	16,793	16,792
役務取引等収益	173,950	193,986
受入為替手数料	15,495	15,437
その他の役務収益	158,455	178,549
その他業務収益	2,027	1,863
その他の業務収益	2,027	1,863
その他経常収益	382,613	115,154
貸倒引当金戻入益	380,737	114,611
償却債権取立益	349	332
その他の経常収益	1,526	210
<b>経 常 費 用</b>	<b>1,800,465</b>	<b>1,830,084</b>
資金調達費用	421,532	409,586
預金利息	406,741	395,368
給付補填備金繰入額	697	803
借入金利息	10,226	9,549
その他の支払利息	3,867	3,865
役務取引等費用	11,777	13,106
支払為替手数料	7,326	7,607
その他の役務費用	4,450	5,499
その他業務費用	113	1,366
その他の業務費用	113	1,366
経 費	1,355,376	1,387,980
人 件 費	827,990	857,494
物 件 費	493,347	496,521
税 金	34,037	33,964
その他経常費用	11,666	18,044
貸倒引当金繰入額	—	—
貸出金償却	—	—
その他資産償却	10,962	10,908
その他の経常費用	703	7,136
<b>経 常 利 益</b>	<b>1,241,808</b>	<b>841,062</b>

科 目	平成27年9月末	平成28年9月末
<b>特 別 利 益</b>	<b>19,805</b>	<b>85</b>
その他の特別利益	19,805	85
<b>特 別 損 失</b>	<b>42</b>	<b>575</b>
固定資産処分損	42	575
減 損 損 失	—	—
その他の特別損失	—	—
<b>税引前当期純利益</b>	<b>1,261,571</b>	<b>840,572</b>
<b>法人税、住民税及び事業税</b>	<b>271,887</b>	<b>167,398</b>
<b>法人税等調整額</b>	<b>—</b>	<b>—</b>
<b>法人税等合計</b>	<b>271,887</b>	<b>167,398</b>
<b>当期純利益</b>	<b>989,683</b>	<b>673,174</b>
<b>繰越金(当期首残高)</b>	<b>111,212</b>	<b>107,872</b>
<b>当期末処分剰余金</b>	<b>1,100,896</b>	<b>781,047</b>

## 業務粗利益、業務純益、コア業務純益の推移

(単位:千円)

	平成26年9月末	平成27年9月末	平成28年9月末
<b>業務粗利益</b>	<b>2,067,060</b>	<b>2,226,237</b>	<b>2,131,933</b>
<b>業務純益</b>	<b>706,143</b>	<b>870,861</b>	<b>743,952</b>
<b>コア業務純益</b>	<b>706,143</b>	<b>870,861</b>	<b>743,952</b>

## ◆業務粗利益

- ①預貸金等の利息差益である「資金運用収支」
  - ②各種手数料等による「役務取引等収支」
  - ③国債等債券の売買等による「その他業務収支」
- 上記①から③までを合計した利益が「業務粗利益」となります。

## ◆業務純益

一般の企業でいう営業利益に相当する概念で、金融機関が本業でどれだけの収益をあげたのかを表す金融機関固有の収益指標です。

## ◆コア業務純益

業務純益のうち一般貸倒引当金繰入や債券売買損益等を除いたもので、金融機関としての実質的な収益力を表す指標です。

# 開示債権

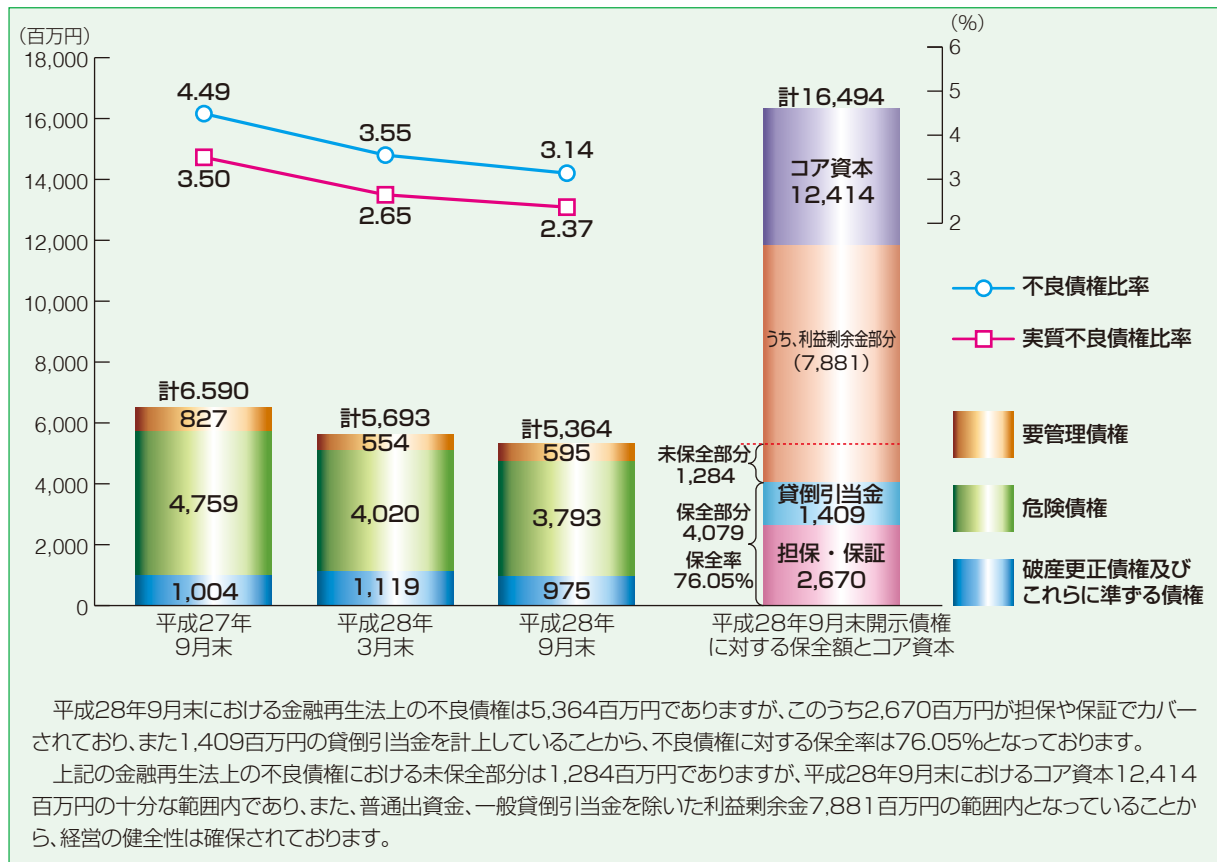
## 不良債権(金融再生法開示債権)比率ならびに実質不良債権比率

(単位:%)

区 分	平成27年9月末 (A)	平成28年3月末 (B)	平成28年9月末 (C)	増 減	
				(C)-(B) 平成28年3月末比	(C)-(A) 平成27年9月末比
不良債権比率	4.49	3.55	3.14	△ 0.41	△ 1.35
実質不良債権比率	3.50	2.65	2.37	△ 0.28	△ 1.13

平成28年9月末の不良債権比率は3.14%(平成28年3月末比△0.41%)であります。不良債権から個別貸倒引当金1,350百万円を差し引いた**実質的な不良債権比率は2.37%**(同△0.28%)となっており、今後も資産内容の健全性を着実に向上させるべく引き続き不良債権の処理を促進してまいります。

## 金融再生法開示債権と当組合自己資本の比較



## 金融再生法開示債権及び同債権に対する保全額

(単位:百万円、%)

区 分	年 度	債権額 (A)	担保・保証等 (B)	貸倒引当金 (C)	保全額 (D)=(B)+(C)	保全率 (D) / (A)	貸倒引当引当率 (C) / (A-B)
破産更生債権及びこれらに準ずる債権	平成27年9月末	1,004	465	538	1,004	100.00	100.00
	平成28年9月末	975	520	455	975	100.00	100.00
危険債権	平成27年9月末	4,759	2,245	963	3,209	67.43	38.33
	平成28年9月末	3,793	1,899	894	2,794	73.66	47.24
要管理債権	平成27年9月末	827	329	67	396	47.98	13.60
	平成28年9月末	595	250	58	309	52.08	17.13
不良債権計	平成27年9月末	6,590	3,040	1,570	4,610	69.95	44.22
	平成28年9月末	5,364	2,670	1,409	4,079	76.05	52.32
正常債権	平成27年9月末	140,099					
	平成28年9月末	165,374					
合 計	平成27年9月末	<b>146,690</b>					
	平成28年9月末	<b>170,739</b>					

## 有価証券、金銭の信託等の取得原価又は契約価格、時価及び評価損益

(単位:千円)

項目	年度	取得原価	時 価	貸借対照表価額	評価損益	
有 価 証 券	平成27年9月末	13,295,807	13,292,084	13,282,825	▲ 3,723	
	平成28年9月末	13,685,342	13,681,406	13,678,462	▲ 3,936	
	売買目的有価証券	平成27年9月末	—	—	—	—
		平成28年9月末	—	—	—	—
	満期保有目的有価証券	平成27年9月末	5,700,000	5,709,259	5,700,000	9,259
		平成28年9月末	4,000,000	4,002,944	4,000,000	2,944
子会社・関連会社株式	平成27年9月末	—	—	—	—	
	平成28年9月末	—	—	—	—	
その他有価証券	平成27年9月末	7,595,807	7,582,825	7,582,825	▲ 12,982	
	平成28年9月末	9,685,342	9,678,462	9,678,462	▲ 6,880	
金 銭 の 信 託	平成27年9月末	—	—	—	—	
	平成28年9月末	—	—	—	—	
デリバティブ等商品	平成27年9月末	—	—	—	—	
	平成28年9月末	—	—	—	—	

(注) 1. 「時価」は、「金融商品に係る会計基準の設定に関する意見書」(企業会計審議会:平成11年1月22日)に定める時価に基づいて表示しております。なお、時価のないものについては、帳簿価格で表示しております。

2. デリバティブ等商品とは、預金等と協同組合による金融事業に関する法律施行規則第41条第1項第5号に掲げる取引(金融先物取引、金融等デリバティブ取引、先物外国為替取引、有価証券デリバティブ取引等)を組合せた商品です。

3. 満期保有目的有価証券には、「預け金」中の譲渡性預け金が含まれております。

## 貸出金業種別残高・構成比

(単位:百万円、%)

業 種	平成27年9月末			平成28年9月末		
	件 数	金 額	構成比	件 数	金 額	構成比
製 造 業	12	648	0.4	14	779	0.5
建 設 業	18	1,381	0.9	17	1,265	0.8
運 輸 業、郵 便 業	2	11	0.0	3	240	0.1
卸 売 業、小 売 業	52	5,118	3.5	59	4,317	2.5
金 融 業、保 険 業	9	1,947	1.3	7	1,848	1.1
不 動 産 業	232	62,305	42.6	275	75,224	44.2
物 品 賃 貸 業	1	0	0.0	1	0	0.0
宿 泊 業	144	31,645	21.6	164	38,115	22.4
飲 食 業	53	1,077	0.8	61	1,756	1.0
生活関連サービス業、娯楽業	75	28,671	19.6	73	29,524	17.3
教 育、学 習 支 援 業	—	—	—	1	44	0.0
医 療、福 祉	3	322	0.2	6	519	0.3
そ の 他 の サ ー ビ ス	38	4,174	2.9	44	5,926	3.5
そ の 他 の 産 業	6	281	0.2	8	219	0.1
<b>小 計</b>	<b>645</b>	<b>137,587</b>	<b>94.0</b>	<b>733</b>	<b>159,781</b>	<b>93.8</b>
個人(住宅・消費・納税資金等)	325	8,704	6.0	339	10,586	6.2
<b>合 計</b>	<b>970</b>	<b>146,291</b>	<b>100.0</b>	<b>1,072</b>	<b>170,368</b>	<b>100.0</b>

(注)業種別区分は日本標準産業分類の大分類に準じて記載しております。



〒160-0021 東京都新宿区歌舞伎町2丁目32番9号

TEL 03-3208-5101 FAX 03-3208-5168

URL <http://www.asuka-c.jp>